

## *Ente Pubblico non Economico*

Viale I Maggio - Palazzo di Giustizia - 71122 Foggia - Tel. 0881.661983 PEC:segreteria@avvocatifoggia.legalmail.it  
C.F./P.IVA 80030060711 - Iscritto al ROC Reg. Operatori Comunicazione n. 15516 / 2004  
Certificazione di Qualità - UNI EN ISO 9001:2000 n. 8/2006

## **Rendiconto consuntivo anno 2018**

## SOMMARIO:

Composizione Consiglio:.....	pag. 3
Rendiconto consuntivo per cassa .....	pag. 4
Rendiconto consuntivo per competenza.....	pag. 8
Conto economico.....	pag. 12
Relazione al consuntivo 2018.....	pag. 13
Allegati:	
Inventario.....	pag. 20
Situazione contabile Organismo di Mediazione.....	pag. 22

## CONSIGLIO DELL'ORDINE

Presidente	Avv. Stefano Pio Foglia
Vice-presidente	Avv. Carolina Scarano
Segretario	Avv. Ettore Palomba
Tesoriere	Avv. Stefano Tedeschi
Consigliere	Avv. Maria Rosaria Calvio
Consigliere	Avv. Grazia Nuccia Casale
Consigliere	Avv. Marco Angelo Ciliberti
Consigliere	Avv. Roberto Colucci
Consigliere	Avv. Laura De Maio
Consigliere	Avv. Nicola Famiglietti
Consigliere	Avv. Gaetano Giglio
Consigliere	Avv. Tiziana Bianca Grassone
Consigliere	Avv. Savino Lacerenza
Consigliere	Avv. Valentina Lucianetti
Consigliere	Avv. Marco Merlicco
Consigliere	Avv. Enrico Alfredo Pellegrini
Consigliere	Avv. Diego Petroni
Consigliere	Avv. Giulia Antonia Petrucci
Consigliere	Avv. Silvana Sinigaglia
Consigliere	Avv. Lorenzo Taggio
Consigliere	Avv. Augusto Olivieri

Avv. Giulio Pignatiello (delegato Cassa)  
Avv. Nicola Fabiano (referente informatico)  
Avv. Marcello Tomaiuolo (coordinatore organismo mediazione)

## IL REVISORE DEI CONTI

Il Revisore Unico Avv. Vittorio Veccia

# RENDICONTO CONSUNTIVO PER CASSA

## RENDICONTO CONSUNTIVO PER CASSA

**RENDICONTO GESTIONALE DI CASSA**

**Anno 2018 Parte I ENTRATE**

<b>CAPITOLO</b>			
<b>DENOMINAZIONE</b>	<b>Consuntivo (C)</b>	<b>Preventivo (P)</b>	<b>Differenza (C-P)</b>
<b>Titolo I</b> <b>Entrate Correnti</b>			
<b>1.1. Entrate Contributive</b>			
1. Iscrizioni Albo	10.510,00	12.000,00	-1.490,00
2. Iscrizioni Registro	10.255,00	8.000,00	2.255,00
3. Conservazione Albo e Registro	423.254,18	550.000,00	-126.745,82
<b>Totale Entrate Contributive</b>	<b>444.019,18</b>	<b>570.000,00</b>	<b>-125.980,82</b>
<b>1.3. Altre Entrate</b>			
<b>1.3.1. Entrate dalla vendita di servizi</b>			
1. Pareri e parcelle	19.808,46	20.000,00	-191,54
2. Tessere	50,00	1.500,00	-1.500,00
3. Certificati	2.523,30	4.000,00	324,30
4. Entrate varie libretti e bollini	4.387,06	1.700,00	2.687,06
5. Corso Difesa Ufficio	1050,00	0,00	1050,00
<b>1.3.2. Entrate non classificate in altre voci</b>	<b>0,00</b>	<b>0,00</b>	<b>0,00</b>
<b>Totale altre Entrate</b>	<b>27.818,82</b>	<b>27.200,00</b>	<b>2.369,82</b>
<b>TOTALE ENTRATE CORRENTI</b>	<b>471.838,00</b>	<b>597.200,00</b>	<b>-123.611,00</b>
Avanzo di amministrazione (utilizzato)	157.620,92		
<b>TOTALE A PAREGGIO</b>	<b>629.458,92</b>		
<b>Partite di giro:</b>			
Quote Consiglio Nazionale Forense	107.836,66	108.000,00	-163,34

**RENDICONTO GESTIONALE DI CASSA**

**Anno 2018 Parte II USCITE**

**CAPITOLO**

DENOMINAZIONE	Consuntivo (C)	Preventivo (P)	Differenza (C-P)
<b>Titolo I</b>			
<b>Uscite correnti</b>			
<b>1.1. Funzionamento</b>			
<b>Oneri per il personale dipendente</b>			
1. Retribuzioni	162.950,09	166.000,00	-3.049,91
2. Oneri Contributivi	43.346,03	48.000,00	-4.653,97
3. Accantonamento TFR	9.432,58	12.800,00	-3.367,42
<i>Totale parziale</i>	<i>215.728,70</i>	<i>226.800,00</i>	<i>-11.071,30</i>
<b>Uscite acquisto beni consumo e prestazioni servizi</b>			
1. Rivista il dubbio		11.000,00	-11.000,00
2. Materiale consumo e cancelleria	2.978,67	3.500,00	-521,33
3. Spese telefoniche	6.590,47	5.000,00	1.590,47
4. Spese postali	1.979,26	5.000,00	-3.020,74
5. Compensi per professionisti	19.412,64	25.000,00	-5.587,36
6. Manutenzioni e riparazioni	12.810,48	15.000,00	-2.189,52
7. Premi di assicurazione	2.221,36	6.000,00	-3.778,64
8. Software e collegamenti informatici	29.226,50	30.000,00	-773,50
9. Notificazioni e comunicazioni	1017,59	1.000,00	17,59
10. Sito web	2.000,00	6.000,00	-4.000,00
11. Toghe d'oro	7.355,00	15.000,00	-7.645,00
12. Spese per difesa di ufficio	10.614,00	20.000,00	-9386,00
13. Spese per Virgola:cartacca e telematica		8.000,00	-8.000,00
14. Revisione albo		5.000,00	-5.000,00
15. Elezioni	109,65	40.000,00	-39.890,35
16. Spese varie attività ordinistica	15.716,64	20.000,00	-4.283,36
17. Spese di trasporto e spedizione		2.000,00	-2.000,00
18. Stampati		5.000,00	-5000,00
19. Tesserini	2.501,00	10.000,00	-7.499,00
20. Banche dati		5.000,00	-5.000,00
21. Utilizzo Fabbricati Tribunale	13022,79	20.000,00	-6.977,21
22. Servizi per avvocati,proc.telematico, ft.clettonica	25.254,49	35.000,00	-9.745,51
23. Consiglio Distrettuale di Disciplina	31.250,00	33.000,00	-1.750,00
24. Compenso referente informatico	15.225,60	15.250,00	-24,40
<i>Totale parziale</i>	<i>199.286,14</i>	<i>340.750,00</i>	<i>-141.463,86</i>
<b>Totale uscite correnti per spese di funzionamento</b>	<b>415.014,84</b>	<b>567.550,00</b>	<b>-152.535,16</b>

<b>RENDICONTO GESTIONALE DI CASSA</b>			
<b>Anno 2018 Parte II USCITE</b>			
DENOMINAZIONE	Consuntivo (C)	Preventivo (P)	Differenza (C-P)
<b>Trasferimenti</b>			
1.. Ocf	14.197,91	25.000,00	-10.802,09

	<i>Totale parziale</i>	<i>14.197,91</i>	<i>25.000,00</i>	<i>-10.802,09</i>
<b>Oneri finanziari e tributari</b>				
1. Competenze bancarie		1.592,50	1.500,00	92,50
2. Irap+altri oneri tributari di competenza			6.000,00	-6.000,00
	<i>Totale parziale</i>	<i>1.592,50</i>	<i>7.500,00</i>	<i>-5.907,50</i>
<b>Uscite non classificabili in altre voci</b>				
1. Biblioteca		0,00	1.000,00	-1.000,00
2. Contributo eventi sportivi		12.000,00	12.500,00	-500,00
3. Convegni organizzati dal Consiglio			10.000,00	-10.000,00
4. Esperienze a confronto		10.036,34	10.000,00	36,34
5. Spese partecipazione a convegni istituzionali		18.428,88	15.000,00	3.428,88
6. Congresso Cnf		15.000,00	15.000,00	0,00
7. Rimborso delegati congresso cnf		12.150,79	35.000,00	-22.849,21
8. Istituzione informatica (Cinfor)			12.911,42	-12.911,42
9. Contributi per formazione, contributi associativi e progetti editoriali		54.320,18	60.000,00	-5.679,82
10. Contrassegni auto			3.500,00	-3.500,00
11. Addetto stampa		2.400,00	3.000,00	-600,00
12. Camera Arbitrale, Mediazione e Sovrand.		14.144,92	20.000,00	-5.855,08
13. Esazione quote		4.676,11	6.500,00	-1.823,89
14. Software parcheggio e badge		5.000,00	5.000,00	0,00
15. Badge ingresso		11.348,00	10.000,00	1.348,00
16. Sportello del cittadino		0,00	5.000,00	-5.000,00
17. Comitato pari opportunità		5.000,00	5.000,00	0,00
18. Fondo riserva spese impreviste		3.500,00	10.000,00	-6.500,00
19. Ristrutturazione locali		12.805,15	20.000,00	-7.194,85
20. Scuola Forense		0,00	50.000,00	-50.000,00
21. Fondazione		0,00	50.000,00	-50.000,00
	<i>Totale parziale</i>	<i>180.810,37</i>	<i>359.411,42</i>	<i>-178.601,05</i>
<b>Totale interventi diversi</b>		<b>196.600,78</b>	<b>391.911,42</b>	<b>-195.310,64</b>
<b>TOTALE TITOLO I</b>		<b>611.615,62</b>	<b>959.461,42</b>	<b>-347.845,80</b>
<b>Titolo II</b>				
<b>1.2 Uscite in Conto capitale</b>				
1. Macchine ufficio elettroniche		0,00	6.000,00	-6.000,00
2. Mobili e arredi		17.843,30	10.000,00	7.843,30
<b>TOT.TITOLO II USCITE IN CONTO CAPITALE</b>		<b>17.843,30</b>	<b>16.000,00</b>	<b>1.843,30</b>
<b>TOTALE GENERALE USCITE</b>		<b>629.458,92</b>	<b>975.461,42</b>	<b>-346.002,50</b>
Avanzo di amministrazione			-378.261,42	
<b>TOTALE A PAREGGIO</b>				
Partite di giro: Quote Cnf		107.836,66	108.000,00	-163,34

# RENDICONTO CONSUNTIVO PER COMPETENZA

<b>RENDICONTO GESTIONALE DI COMPETENZA</b>			
<b>Anno 2018 Parte I ENTRATE</b>			
<b>CAPITOLO</b>			
<b>DENOMINAZIONE</b>	<b>Riscossioni (R)</b>	<b>Accertamenti (A)</b>	<b>Residui attivi (A-R)</b>



<b>Titolo I</b>			
<b>Entrate Correnti</b>			
<b>1.1. Entrate Contributive</b>			
1. Iscrizioni Albo	10.510,00	10.510,00	0,00
2. Iscrizioni Registro	10.255,00	10.255,00	0,00
3. Conservazione Albo e Registro	423.254,18	795.191,18	371.937,00
<b>Totale Entrate Contributive</b>	<b>444.019,18</b>	<b>815.956,18</b>	<b>371.937,00</b>
<b>1.3. Altre Entrate</b>			
<b>1.3.1. Entrate dalla vendita di servizi</b>			
1. Pareri e parcelle	19.808,46	19.808,46	0,00
2. Tessere	50,00	50,00	0,00
3. Certificati	2.523,30	2.523,30	0,00
4. Entrate varie libretti e bollini	4.387,06	4.387,06	
5. Corso difesa di ufficio	1.050,00	1050,00	0,00
<b>1.3.2. Entrate non classificate in altre voci</b>	<b>0,00</b>	<b>0,00</b>	<b>0,00</b>
<b>Totale altre Entrate</b>	<b>27.818,82</b>	<b>27.818,82</b>	<b>0,00</b>
<b>TOTALE ENTRATE CORRENTI</b>	<b>471.838,00</b>	<b>843.775,00</b>	<b>371.937,00</b>
Disavanzo di competenza di periodo		0,00	0,00
<b>TOTALE GENERALE ENTRATE</b>	<b>471.838,00</b>	<b>843.775,00</b>	<b>371.937,00</b>
<b>Partite di giro:</b>			
Quote Consiglio Nazionale Forense	107.836,66	107.836,66	0,00

<b>RENDICONTO GESTIONALE DI COMPETENZA</b>			
<b>Anno 2018 Parte II USCITE</b>			
<b>CAPITOLO</b>			
<b>DENOMINAZIONE</b>	<b>Pagamenti (P)</b>	<b>Impegni (I)</b>	<b>Residui passivi (I-P)</b>

<b>Titolo I</b>			
<b>Uscite correnti</b>			
<b>1.1. Funzionamento</b>			
<b>Oneri per il personale dipendente</b>			
1. Retribuzioni	162.950,09	162.950,09	0,00
2. Oneri Contributivi	43.346,03	43.346,03	0,00
3. Accantonamento TFR	9.432,58	9.432,58	0,00
<i>Totale parziale</i>	<i>215.728,70</i>	<i>215.728,70</i>	<i>0,00</i>
<b>Uscite acquisto beni consumo e prestazioni servizi</b>			
1. Rivista il dubbio			0,00
2. Materiale consumo e cancelleria	2.978,67	2.978,67	0,00
3. Spese telefoniche	6.590,47	6.590,47	0,00
4. Spese postali	1.979,26	1.979,26	
5. Compensi per professionisti	19.412,64	23.980,32	4.567,68
6. Manutenzioni e riparazioni	12.810,48	12.810,48	0,00
7. Premi di assicurazione	2.221,36	2.221,36	0,00
8. Software e collegamenti informatici	29.226,50	29.226,50	0,00
9. Notificazioni e comunicazioni	1.017,59	1.017,59	0,00
10. Sito web	2.000,00	2.000,00	0,00
11. Toghe d'oro	7.355,00	7.355,00	0,00
12. Spese per difesa di ufficio	10.614,00	10.614,00	0,00
13. Spese per Virgola:cartacea e telematica	0,00	0,00	0,00
14. Revisione albo	0,00	0,00	0,00
15. Elezioni	109,65	109,65	0,00
16. Spese varie attività ordinistica	15.716,64	15.716,64	0,00
17. Spese di trasporto e spedizione	0,00	0,00	0,00
18. Stampati			0,00
19. Tesserini	2.501,00	2.501,00	0,00
20. Banche dati	0,00	0,00	0,00
21. Utilizzo Fabbriati Tribunale	13.022,79	28.000,00	14.977,21
22. Servizi per avvocati,proc.telematico, ft.elettonica	25.254,49	25.254,49	0,00
23. Consiglio Distrettuale di Disciplina	31.250,00	31.250,00	
24. Compenso referente informatico	15.225,60	15.225,60	
<i>Totale parziale</i>	<i>199.286,14</i>	<i>218.831,03</i>	<i>19.544,89</i>
<b>Totale uscite correnti per spese di funzionamento</b>	<b>415.014,84</b>	<b>434.559,73</b>	<b>19.544,89</b>

<b>RENDICONTO GESTIONALE DI COMPETENZA</b>			
<b>Anno 2018 Parte II USCITE</b>			
<b>DENOMINAZIONE</b>	<b>Pagamenti (P)</b>	<b>Impegni (I)</b>	<b>Residui passivi (I-P)</b>
<b>Trasferimenti</b>			
1. Ocf	14.197,91	14.197,91	0,00

	<i>Totale parziale</i>	<i>14.197,91</i>	<i>14.197,91</i>	<i>0,00</i>
<b>Oneri finanziari e tributari</b>				
1. Competenze bancarie		1.592,50	1.592,50	0,00
2. Irap+altri oneri tributari di competenza				0,00
	<i>Totale parziale</i>	<i>1.592,50</i>	<i>1.592,50</i>	<i>0,00</i>
<b>Uscite non classificabili in altre voci</b>				
1. Biblioteca		-	0,00	0,00
2. Contributo eventi sportivi		12.000,00	12.000,00	0,00
3. Convegni organizzati dal Consiglio				0,00
4. Esperienze a confronto e spese istituzionali c/cnf		10.036,34	10.036,34	0,00
5. Spese partecipazione a convegni istituzionali		18.428,88	18.428,88	0,00
6. Congresso Cnf		15.000,00	15.000,00	0,00
7. Rimborso delegati congresso cnf		12.150,79	12.150,79	0,00
8. Istituzione informatica (Cinfor)		-	12.911,42	12.911,42
9. Formazione		54.320,18	54.320,18	0,00
10. Contrassegni auto				0,00
11. Addetto stampa		2.400,00	2.400,00	0,00
12. Mediazione, Camera Arbitrale e Sovraind		14.144,92	14.144,92	0,00
13. Esazione quote		4.676,11	4.676,11	0,00
14. Software parcheggio e badge		5.000,00	5.000,00	0,00
15. Badge ingresso		11.438,00	11.438,00	
16. Sportello del cittadino		-	0,00	0,00
17. Comitato pari opportunità		5.000,00	5.000,00	0,00
18. Fondo riserva spese impreviste		3.500,00	3.500,00	0,00
19. Ristrutturazione locali		12.805,15	12.805,15	0,00
20. Scuola Forense		-	0,00	0,00
21. Fondazione		-	0,00	0,00
	<i>Totale parziale</i>	<i>180.900,37</i>	<i>193.811,79</i>	<i>12.911,42</i>
<b>Totale interventi diversi</b>		<b>196.600,78</b>	<b>209.512,20</b>	<b>12.911,42</b>
<b>TOTALE TITOLO I</b>		<b>611.615,62</b>	<b>644.071,93</b>	<b>32.456,31</b>
<b>Titolo II</b>				
<b>I.2 Uscite in Conto capitale</b>				
1. Macchine ufficio elettroniche		0,00	0,00	0,00
2. Mobili e arredi		17.843,30	17.843,30	0,00
<b>TOT.TITOLO II USCITE IN CONTO CAPITALE</b>		<b>17.843,30</b>	<b>17.843,30</b>	<b>0,00</b>
<b>TOTALE GENERALE USCITE</b>				
		<b>629.458,92</b>	<b>661.915,23</b>	<b>32.456,31</b>
Avanzo di competenza del periodo			181.859,77	
<b>TOTALE A PAREGGIO</b>		<b>629.458,92</b>	<b>843.775,00</b>	
Partite di giro: Quote cnf		107.836,66	107.836,66	

#### CONTO ECONOMICO ANNO 2018

DESCRIZIONE	parziali	totali
<b>A) Valore della produzione</b>		
1 proventi e corrispettivi per servizi:		815.956,18
1.1 per iscrizioni Albo	10.255,00	
1.2 per iscrizioni Registro	10.510,00	
1.3 per conservazione Albo e Registro	423.254,18	
2 variazione rimanenze prodotti		0,00

3	variazione lavori in corso		0,00
4	incrementi di immobilizzazioni er lavori interni		0,00
5	altri ricavi e proventi		27.818,82
<b>Totale valore della produzione</b>			<b>843.775,00</b>
<b>B) Costi della produzione</b>			
6	per materie prime, sussidiarie e merci		0,00
7	per servizi		0,00
8	per godimento beni di terzi		0,00
9	per il personale:		215.728,70
a	salari e stipendi	162.950,09	
b	oneri sociali	43.346,03	
c	tfr	9.432,58	
d	trattamento di quiescenza	0,00	
e	altri costi	0,00	
10	ammortamenti:		0,00
a	ammortamenti immobilizzazioni immateriali	0,00	
b	ammortamenti immobilizzazioni materiali	0,00	
11	variazione delle rimanenze di materie prime, ecc.		0,00
12	accantonamenti per rischi		0,00
13	accantonamenti a fondi per oneri		0,00
14	oneri diversi di gestione		444.594,03
<b>Totale costi della produzione</b>			<b>660.322,73</b>
<b>Differenza fra Valore e Costo della produzione (A-B)</b>			<b>183.452,27</b>
<b>C) Proventi ed oneri finanziari</b>			
15	proventi da partecipazioni		0,00
16	altri proventi finanziari		0,00
17	interessi ed altri oneri finanziari		1592,50
17 bis	utili e perdite su cambi		0,00
<b>Totale proventi ed oneri finanziari</b>			<b>1592,50</b>
<b>D) Rettifiche di valore di attività finanziarie</b>			
18	rivalutazioni		0,00
19	svalutazioni		0,00
<b>Totale rettifiche di valore</b>			<b>0,00</b>
<b>E) Proventi ed oneri straordinari</b>			
20	proventi con separata indicazione delle plusvalenze		0,00
21	oneri straordinari con separata indicazione delle minusvalenze		0,00
22	sopravvenienze attive		0,00
23	sopravvenienze passive		0,00
<b>Totale delle partite straordinarie</b>			<b>0,00</b>
<b>Risultato prima delle imposte</b>			<b>181.859,77</b>
Imposte dell'esercizio			
<b>Avanzo/disavanzo/pareggio</b>			<b>181.859,77</b>

## **RELAZIONE AL RENDICONTO CONSUNTIVO 2018**

Signori Colleghi,

presentiamo alla Vostra approvazione il rendiconto consuntivo relativo all'esercizio 2018.

La elaborazione del documento contabile che proponiamo alla Vostra approvazione tiene conto della gestione di questo Consiglio che ha fondato la sua azione sulla Rendiconto anno 2018

esplicazione delle attività squisitamente istituzionali dell'Ente. Il Consiglio ha cercato di fronteggiare agli impegni assunti con le risorse disponibili.

Il documento si compone del rendiconto consuntivo per cassa e per competenza, nonché del conto economico. Nella sua redazione si è tenuto conto della disciplina e delle indicazioni del Cnf che prevedono il raggruppamento per centri di costo. Come ulteriore elemento di trasparenza e, soprattutto, per dare la possibilità agli iscritti di verificare l'operato del Consiglio, si sono comparati nel rendiconto per cassa i dati consuntivi con quanto approvato dall'Assemblea col preventivo, mentre nel rendiconto per competenza si sono indicati gli incassi ed i pagamenti effettuati, quelli accertati e si sono evidenziati residui.

L'esercizio appena concluso si è chiuso con un utilizzo dell'avanzo di amministrazione che si cifra in € 157.620,92. Il risultato economico negativo, tuttavia, non è il frutto di una cattiva gestione bensì dall'annoso problema del mancato incasso delle quote che determinerà nel prossimo futuro un'ulteriore azione di recupero, così come sicuramente segnalerà lo stesso revisore dei conti. A supporto di ciò si può osservare nel rendiconto gestionale di cassa che per la quasi totalità delle spese vi è stato un risparmio rispetto al preventivo. Finanche i costi del personale, che pure sono aumentati per via degli aumenti contrattuali di stipendio cui ha dato il via lo Stato, si sono mantenuti nell'ambito delle cifre preventive. A supporto della bontà della gestione si deve guardare il risultato di competenza che considera i residui attivi, ovvero le quote ancora da incassare, e i residui passivi che altro non sono se non gli impegni assunti e non ancora assolti. Detto risultato è assolutamente positivo e porta ad un utile di esercizio che si cifra in euro 181.859,77. Il quadro contabile che emerge è che nel prossimo futuro dovrà annualmente provvedere al recupero delle quote anche perché le quote al Consiglio Nazionale vanno pagate per tutti gli iscritti, a prescindere dall'effettivo incasso della quota stessa, come pure la quota all'Ocf e al Consiglio Distrettuale di Disciplina. Ne consegue che il Consiglio si trova ad anticipare risorse per quote non incassate. Tutto questo però non deve destare alcun timore in quanto ad oggi il Consiglio dispone di un cospicuo avanzo di cassa che a fine 2018 si attesta in € 915.530,06.

Il quadro completo fornito dal rendiconto evidenzia come il Consiglio abbia gestito l'Ordine nell'ottica della *spending review* cercando di minimizzare gli sprechi e nel contempo non dimenticandosi di fornire servizi agli iscritti (si pensi, ad esempio, all'assistenza fornita per i problemi informatici quali fatturazione elettronica, processo telematico etc, nonché l'utilizzo di computer e stampanti per poter, non solo lavorare, ma anche elaborare le note di iscrizione a ruolo e quant'altro).

Per semplicità di esposizione si esemplifica in uno schema sintetico il risultato di esercizio e quello di amministrazione e, ad ulteriore elemento di trasparenza, si evidenzia la dimostrazione dell'avanzo di cassa, disaggregato nelle varie voci che lo compongono:

<b>Risultato per cassa</b>	<b>Totale avanzo fine 2018</b>
Avanzo di cassa iniziale	1.073.150,98
Utilizzo avanzo e/o Avanzo di cassa realizzato (vedi rendiconto)	-157.620,92
<b>Totale Avanzo di cassa finale</b>	<b>915.530,06</b>

Fig. 1 – Avanzo di cassa

<b>Consistenza della cassa all'inizio del 2018</b>		<b>1.073.150,98</b>
Riscossioni	471.838,00	
Pagamenti	629.458,92	157.620,92
<b>Consistenza della cassa alla fine del 2018</b>		<b>915.530,06</b>
Residui attivi	371.937,00	

Residui passivi

32.456,31

339.480,69**AVANZO DI AMMINISTRAZIONE  
DI PERIODO****1.255.010,75**

Fig. 2 – Avanzo di amministrazione

	<b>2018</b>
Cassa	4.668,91
Banca di Roma c/c 6484/34	9.713,88
Carte prepagate	8.974,43
Banca Campania	895.395,44
Crediti v/Stato Bonus art. 1 D.L. 166/2014	44,09
Acconti Irap	7.870,67
Banca apulia conto corrente	5.210,48
Debiti v/Inps (contributi da versare il 16/1)	-8.290,76
Erario c/ritenute dipendenti	-4.628,66
Credito verso inail (da versare il 16/2)	210,11
Debiti v/erario lavoro autonomo (16/01)	-920,00
Erario c/iva (da versare il 16/01)	-1.800,09
Debiti v/fornitori	- 918,44
<b>Totale Avanzo di cassa finale</b>	<b>915.530,06</b>

Fig. 3 – Dimostrazione avanzo di cassa

Si sottolinea che tutti i pagamenti, indicati tra i debiti nel suddetto prospetto sono stati tutti pagati alle scadenze previste e che, attualmente, essi non figurano più come posizioni debitorie.

Di seguito vengono passate in rassegna e commentate le voci più significative e più rilevanti indicate nel conto consuntivo.

**ENTRATE** Sono sostanzialmente relative alle quote a carico degli iscritti ed al riaddebito dei costi sostenuti per svariati servizi resi agli iscritti.

In particolare le “**quote di iscrizione Albo Avvocati e Praticanti**” figurano per un cifra di € 20.765,00 pari a circa il 4,4% del totale. Si tratta delle quote versate allo sportello dai neo avvocati e praticanti.

La voce “**quote di Conservazione Albo**”, che si cifra in € 423.254,18 pari a circa il 89,70 % del totale. Queste entrate sono la linfa da cui il Consiglio trae le risorse per le attività istituzionali e per il pagamento degli stipendi ai dipendenti.

È opportuno segnalare che nel rendiconto in approvazione le “**quote spettanti al Consiglio Nazionale Forense**” sono state scorporate dalle Entrate e collocate nella sezione “partite di giro”.

In pratica esse sono state corrisposte al Cnf, pur non essendo state incassate per intero, attesa la norma inserita nella Legge Professionale che fissa la obbligatorietà della corresponsione delle quote al Cnf pena il commissariamento.

Tra i “**residui attivi**” i crediti riferiti all’esercizio 2018 si cifrano in € 371.937,00. Si tratta delle quote non versate dagli iscritti negli anni non entrati in prescrizione.

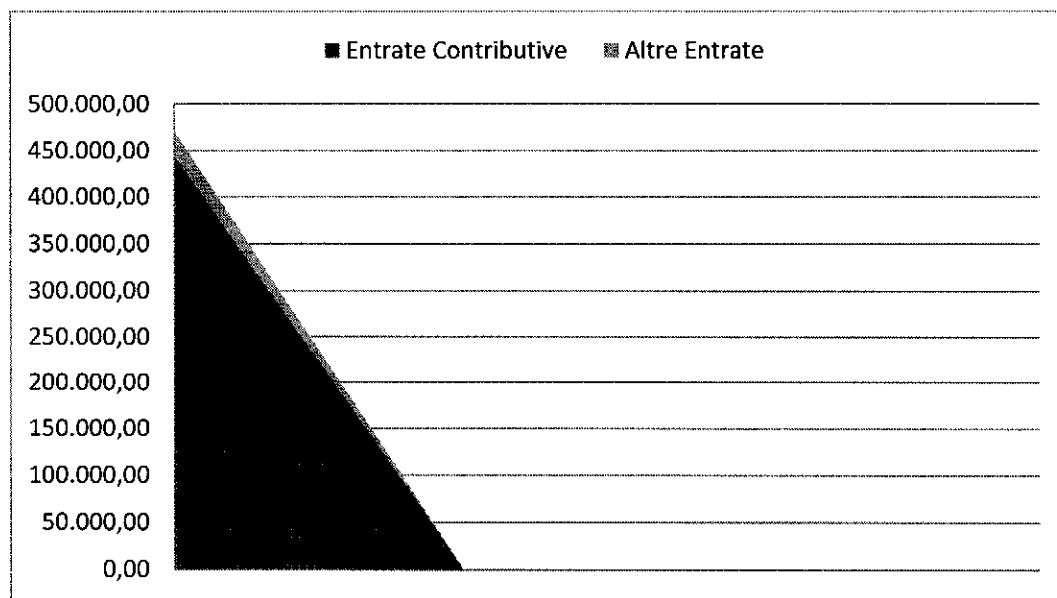


Fig. 4 – Ripartizione entrate

Le **restanti entrate** si cifrano in € 27.818,82 pari a circa il 5,9 % del totale. Si tratta di somme rinvenienti dai servizi offerti dal Consiglio quali la tassa di opinamento note spese, i tesserini, i certificati, i bollini.



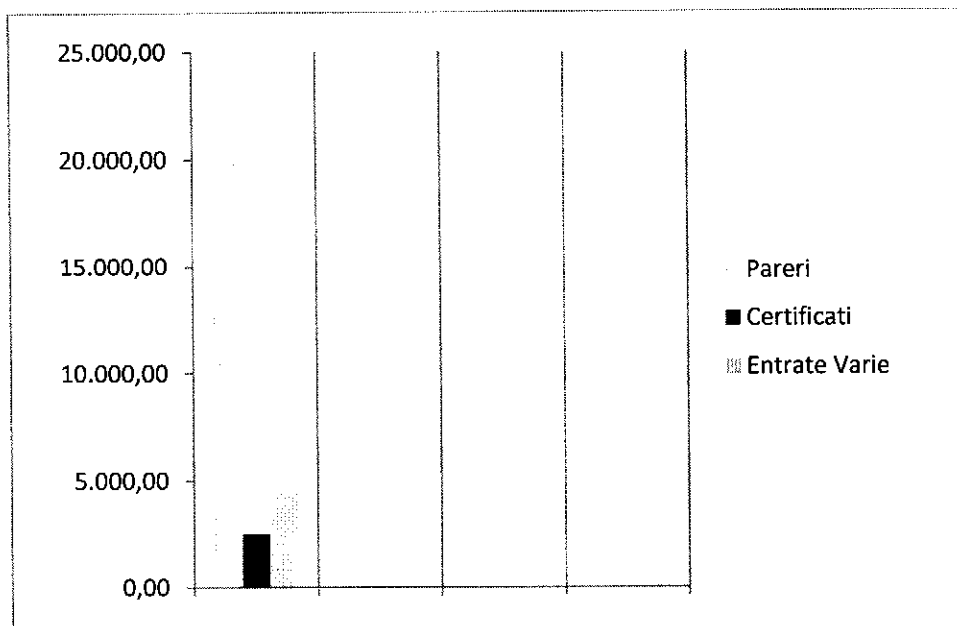


Fig. 5 – Ripartizione altre entrate

## **USCITE**

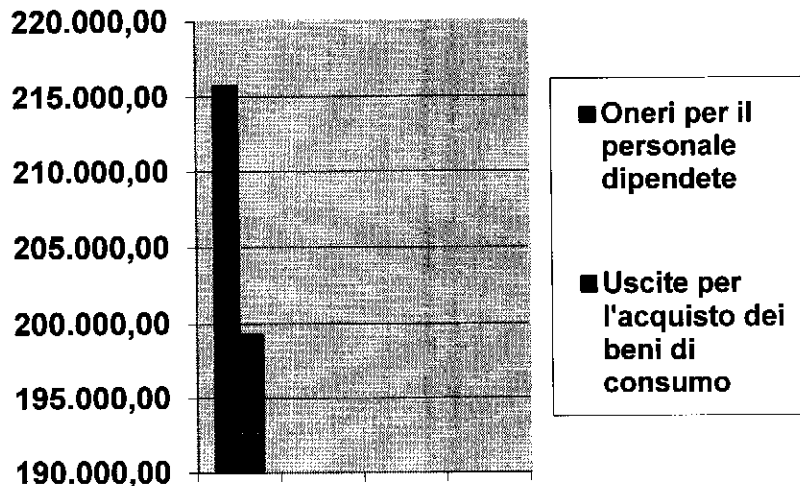
Le uscite previste si cifrano, nella sezione competenza 2018, in € 644.071,93 mentre nella sezione cassa 2018 le stesse sono riportate per un importo di € 611.615,62. La differenza di stanziamento fra competenza e cassa è ascrivibile alle seguenti voci:

- **“Utilizzo Fabbricati Tribunale”** : questa voce comprende le somme da corrispondere al Ministero che, per prassi ormai consolidata, l’Ordine versa nelle casse dello stesso tramite acconti,
- **“Cinfor”** per la quota non richiesta;
- **“Compensi a professionisti”** in cui figura il compenso al consulente del lavoro.

La voce di uscita più importante, ovviamente, è costituita da quella relativa agli **“oneri per il personale dipendente”**, che si cifra in € 215.728,70 pari a circa il 35,27 % del totale. Si segnala che questa voce comprende tutto quanto legato alla retribuzione dei dipendenti legata alla contrattualistica nazionale applicata ai lavoratori del comparto degli Enti Pubblici non Economici. Si tratta della retribuzione versata ai dipendenti che svolgono i servizi istituzionali e quelli aggiunti, leggasi mediazione. Come indicato in premessa vi è stato un leggero aumento per via del rinnovo dei contratti e per gli arretrati connessi al rinnovo de quo. In ogni caso le spese sono ampiamente rientrate nel preventivo.

Le altre uscite riflettono la attività istituzionale dell'Ordine e la necessità di provvedere al funzionamento dello stesso.

Da segnalare la loro suddivisione fra **“uscite per l'acquisto di beni di consumo e prestazioni di servizi”**, che si cifrano in € 199.286,14 pari al 31,66% del totale, **“uscite non classificabili in altre voci”**, che si cifrano in € 180.810,37 pari al 28,72 % del totale.



Da segnalare, infine, la previsione di **“uscite in conto capitale”** per il potenziamento delle dotazioni di mobili per l'ufficio di mediazione, per la segreteria e per la Sala Consiglio.

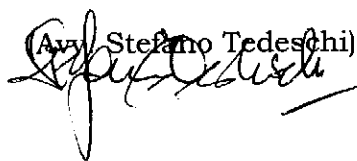
In conformità al principio di trasparenza si fornisce il dettaglio della voce **“Spese varie attività ordinistica”** è pari ad € 15.716,64:

- Manifesti funebri	€ 8.333,90
- Fotocopie	€ 1.388,38
- Buffet per incontri	€ 2.131,05
- Targhe per magistrati	€ 1.100,20
- Riviste	€ 343,41
- Compensi occasionali	€ 1.187,50
- Costi tipografici	€ 1.232,20

In conclusione va evidenziato anche che il risultato di esercizio in uno con il fondo cassa iniziale, hanno consentito al Consiglio di mantenere invariate l'importo delle e quote annuali per l'anno 2018.

Egredi Colleghi, alla luce delle considerazioni sopra esposte, Vi invitiamo ad approvare il presente rendiconto consuntivo per l'anno 2018.

Il Consigliere Tesoriere

(Avv. Stefano Tedeschi)  


## **Allegato 1) – Inventario**

### **Presidenza**

- 1) N. 1 quadro ad olio;
- 2) N. 3 quadri;
- 3) N. 1 crocifisso;
- 4) N. 1 divano
- 5) N. 2 poltrone
- 6) N. 4 sedie con ruote girevoli;
- 7) N. 1 sedia presidenziale;
- 8) N. 1 mobile basso quattro ante;
- 9) N. 1 top quattro ante;
- 10) N. 1 tappeto;
- 11) N. 4 bandiere;
- 12) N. 1 computer;

- 13)N. 1 stampante
- 14)N. 1 libreria a più vani

#### Segreteria 1

- 15)N. 1 scrivanie;
- 16)N. 1 cassaforte;
- 17)N. 2 armadietti due ante;
- 18)N. 1 armadio 11 ante;
- 19)N. 1 computer;
- 20)N. 1 stampanti;
- 21)N. 1 cassettiere;
- 22)N. 1 casseforti;
- 23)N. 2 scrivanie;
- 24)N. 1 mobile alto (sei ante);
- 25)N. 1 mobile basso due ante;

#### Sala Consiglio

- 26)N. 1 tavolo;
- 27)N. 21 poltroncine;
- 28)N. 1 sedie girevole;
- 29)N. 1 scrivania con cassetiera;
- 30)N. 1 frigorifero piccolo;
- 31)N. 6 rivestimenti per libreria a muro;
- 32)N. 3 cassettoni;

#### Segreteria 2

- 33)N. 1 mobiletto computer;
- 34)N. 1 computer;
- 35)N. 1 stampante;
- 36)N. 1 cassetiera;
- 37)N. 1 fax;
- 38)N. 1 scrivania;
- 39)N. 2 armadietti due ante;

#### Segreteria 3

- 40)N. 2 computer;
- 41)N. 2 stampanti;
- 42)N. 1 scrivanie;
- 43)N. 1 appendiabiti;
- 44)N. 2 armadietti due ante;

#### Sala Avvocati

- 45)N. 1 tavolo;
- 46)N. 15 sedie girevoli;
- 47)N. 10 postazioni computer;
- 48)N. 10 sedie per computer;
- 49)N. 1 mobile alto sedie ante;
- 50)N. 1 mobile basso sei ante;
- 51)N. 1 mobile in metallo due ante

**Archivio**

- 52)N. 1 cassaforte;
- 53)N. 2 mobile metallo sei ante;
- 54) N. 1 scanner;
- 55)N. 2 mobili in metallo 6 ante
- 56)Armadietti per avvocati

**Bilancio di verifica organismo di mediazione**

COSTI		RICA VI	
Descrizione	Saldo	Descrizione	Saldo
<b>Costi della produzione</b>	<b>18.472,00</b>	<b>Valore della produzione</b>	<b>32.527,50</b>
<b>Acquisizione di servizi</b>	<b>18.422,00</b>	<b>Ricavi delle vendite e delle prest.</b>	<b>32.527,50</b>
<i>Spese postali</i>	<i>1.043,86</i>	<i>Avvio procedimento mediazione</i>	<i>11.612,60</i>
<i>Consulenze tecniche</i>	<i>4.160,00</i>	<i>proventi di mediazione</i>	<i>13.123,25</i>
<i>Servizi amministrativi</i>	<i>409,24</i>	<i>Spese mediazione</i>	<i>2.296,85</i>
<i>Compensi mediatori</i>	<i>12.808,90</i>	<i>Adesione procedimento mediazione</i>	<i>5.494,80</i>
<b>Oneri diversi di gestione</b>	<b>50,00</b>		
<i>Altri oneri di gestione</i>	<i>50,00</i>		
<b>TOTALE</b>	<b>18.472,00</b>	<b>TOTALE</b>	<b>32.527,50</b>
<b>UTILE D'ESERCIZIO</b>	<b>14.055,50</b>		
<b>TOTALE A PAREGGIO</b>	<b>32.527,50</b>		



ORDINE AVVOCATI FOGGIA

Ordine Avvocati Foggia

Data 07/01/2019

Ricevuta di Protocollo 0000070/2019

Con la presente si attesta l'avvenuta ricezione all'ufficio del documento di tipo: Generico

Mittente:

Avvocato STEFANO TEDESCHI

Oggetto:

Rendiconto consuntivo anno 2018

Protocollo: 0000070/2019


Del: 07/01/2019

Ora: 11:02:54

Mezzo di trasmissione: A mano

Titolario: 1 - Protocollo Informatico

Repertorio del servizio Istituzionale: 0000056/2019



L'ADDETTO  
*[Handwritten signature]*

