

Ente Pubblico non Economico

Viale I Maggio - Palazzo di Giustizia - 71122 Foggia - Tel. 0881.661983 PEC:segreteria@avvocatifoggia.legalmail.it
C.F./P.IVA 80030060711 - Iscritto al ROC Reg. Operatori Comunicazione n. 15516 / 2004
Certificazione di Qualità - UNI EN ISO 9001:2000 n. 8/2006

Rendiconto consuntivo anno 2016



SOMMARIO:

Composizione Consiglio:.....	pag. 3
Rendiconto consuntivo per cassa	pag. 5
Rendiconto consuntivo per competenza.....	pag. 8
Conto economico.....	pag. 11
Relazione al consuntivo 2015.....	pag. 13

Allegati:

Inventario.....	pag. 23
Conto Economico Organismo di Mediazione.....	pag. 25

CONSIGLIO DELL'ORDINE

Presidente	Avv. Stefano Pio Foglia
Vice-presidente	Avv. Carolina Scarano
Segretario	Avv. Ettore Palomba
Tesoriere	Avv. Stefano Tedeschi
Consigliere	Avv. Maria Rosaria Calvio
Consigliere	Avv. Grazia Nuccia Casale
Consigliere	Avv. Marco Angelo Ciliberti
Consigliere	Avv. Roberto Colucci
Consigliere	Avv. Laura De Maio
Consigliere	Avv. Nicola Famiglietti
Consigliere	Avv. Gaetano Giglio
Consigliere	Avv. Tiziana Bianca Grassone
Consigliere	Avv. Savino Lacerenza
Consigliere	Avv. Valentina Lucianetti
Consigliere	Avv. Marco Merlicco
Consigliere	Avv. Enrico Alfredo Pellegrini
Consigliere	Avv. Diego Petroni
Consigliere	Avv. Giulia Antonia Petrucci
Consigliere	Avv. Silvana Sinigaglia
Consigliere	Avv. Lorenzo Taggio
Consigliere	Avv. Augusto Ulivieri

Avv. Giulio Pignatiello (delegato Cassa)

Avv. Nicola Fabiano (referente informatico)

Avv. Marcello Tomaiuolo (coordinatore organismo mediazione)

IL REVISORE DEI CONTI

Il Revisore Unico Avv. Vittorio Veccia

RENDICONTO CONSUNTIVO PER CASSA

RENDICONTO GESTIONALE DI CASSA
Anno 2016 Parte I ENTRATE

CAPITOLO

DENOMINAZIONE	Consuntivo (C)	Preventivo (P)	Differenza (C-P)
Titolo I Entrate Correnti			
<i>1.1. Entrate Contributive</i>			
1. Iscrizioni Albo	14.430,06	11.300,00	3.130,06
2. Iscrizioni Registro	8.815,00	7.600,00	1.215,00
3. Conservazione Albo e Registro	417.228,90	568.896,00	-151.667,10
Totale Entrate Contributive	440.473,96	587.796,00	-147.322,04
1.3. Altre Entrate			
1.3.1. Entrate dalla vendita di servizi			
1. Pareri e parcelle	36.147,13	20.000,00	16.147,13
2. Tessere	0,00	1.500,00	-1.500,00
3. Certificati	4.324,30	4.000,00	324,30
4. Entrate varie libretti e bollini	9.833,12	1.600,00	8.233,12
5. Armadietti	510,00	0,00	510,00
1.3.2. Entrate non classificate in altre voci	0,00	0,00	0,00
Totale altre Entrate	50.814,55	27.100,00	23.714,55
TOTALE ENTRATE CORRENTI	491.288,51	614.896,00	-123.607,49
Avanzo di amministrazione (utilizzato)	122.444,21		
TOTALE A PAREGGIO	613.732,72		
Partite di giro:			
Quote Consiglio Nazionale Forense	78.838,57	105.069,00	-26.230,43

RENDICONTO GESTIONALE DI CASSA
Anno 2016 Parte II USCITE

CAPITOLO			
DENOMINAZIONE	Consuntivo (C)	Preventivo (P)	Differenza (C-P)
Titolo I			
Uscite correnti			
1.1. Funzionamento			
Oneri per il personale dipendente			
1. Retribuzioni	151.013,44	150.776,00	237,44
2. Oneri Contributivi	41.172,67	52.105,00	-10.932,33
3. Accantonamento TFR	8.669,67	12.800,00	-4.130,33
<i>Totale parziale</i>	<i>200.855,78</i>	<i>215.681,00</i>	<i>-14.825,22</i>
Uscite acquisto beni consumo e prestazioni servizi			
1. Libri, riviste e giornali	245,48	1.500,00	-1.254,52
2. Materiale consumo e cancelleria	3.276,17	5.500,00	-2.223,83
3. Spese telefoniche	5.299,03	6.000,00	-700,97
4. Spese postali	3.378,61	4.000,00	-621,39
5. Compensi per professionisti	47.215,22	37.600,00	9.615,22
6. Manutenzioni e riparazioni	8.734,11	15.000,00	-6.265,89
7. Premi di assicurazione	2.820,00	8.500,00	-5.680,00
8. Software e collegamenti informatici	15.767,07	18.000,00	-2.232,93
9. Notificazioni e comunicazioni	13,82	1.000,00	-986,18
10. Sito web	0,00	6.000,00	-6.000,00
11. Toghe d'oro	2.458,30	0,00	2.458,30
12. Spese per difesa di ufficio	10.614,00	20.000,00	-9386,00
13. Spese per Virgola:cartacea e telematica	0,00	13.000,00	-13.000,00
14. Revisione albo	0,00	10.000,00	-10.000,00
15. Elezioni	0,00	8.000,00	-8.000,00
16. Spese varie attività ordinistica	14.825,62	20.000,00	-5.174,38
17. Spese di trasporto e spedizione	0,00	2.000,00	-2.000,00
18. Stampati	3.095,38	5.000,00	-1904,62
19. Tesserini	1.220,00	10.000,00	-8.780,00
20. Banche dati	0,00	5.000,00	-5.000,00
21. Utilizzo Fabbricati Tribunale	0,00	20.000,00	-20.000,00
22. Servizi per avvocati,proc.telematico, ft.elettonica	35.965,60	35.000,00	965,60
23. Consiglio Distrettuale di Disciplina	0,00	30.000,00	-30.000,00
<i>Totale parziale</i>	<i>154.928,41</i>	<i>281.100,00</i>	<i>-126.171,59</i>
Totale uscite correnti per spese di funzionamento	355.784,19	496.781,00	-140.996,81

RENDICONTO GESTIONALE DI CASSA
Anno 2016 Parte II USCITE

DENOMINAZIONE	Consuntivo (C)	Preventivo (P)	Differenza (C-P)
Trasferimenti			
1. Oua	15.500,00	19.000,00	-3.500,00
<i>Totale parziale</i>	<i>15.500,00</i>	<i>19.000,00</i>	<i>-3.500,00</i>
Oneri finanziari e tributari			
1. Competenze bancarie	- 4.229,58	1.500,00	- 5.729,58
2. Irap+altri oneri tributari di competenza	7.858,00	4.500,00	3.358,00
<i>Totale parziale</i>	<i>3.628,42</i>	<i>6.000,00</i>	<i>-2.371,58</i>
Uscite non classificabili in altre voci			
1. Biblioteca	0,00	5.000,00	-5.000,00
2. Contributo eventi sportivi	7.000,00	12.500,00	-5.500,00
3. Convegni organizzati dal Consiglio	10.654,21	10.000,00	654,21
4. Esperienze a confronto	9.283,16	15.000,00	-5.716,84
5. Spese partecipazione a convegni istituzionali	25.538,16	25.000,00	538,16
6. Congresso Cnf	17.000,00	17.000,00	0,00
7. Rimborso delegati congresso cnf	18.000,10	13.000,00	5.000,10
8. Istituzione informatica (Cinfor)	25.822,00	12.911,42	12.910,58
9. Contributi per formazione, contributi associativi e progetti editoriali	49.361,43	50.000,00	-638,57
10. Contrassegni auto	5.856,00	3.500,00	2.356,00
11. Addetto stampa		5.000,00	-5.000,00
12. Camera Arbitrale e Organismo di Sovraindebitamento	20.062,45	30.000,00	-9.937,55
13. Esazione quote	5.999,99	6.500,00	-500,01
14. Fondi per iniziative di solidarietà	5.000,00	10.000,00	-5.000,00
15. Sportello del cittadino	0,00	5.000,00	-5.000,00
16. Comitato pari opportunità	5.000,00	5.000,00	0,00
17. Fondo riserva spese impreviste	10.251,00	20.000,00	-9.749,00
18. Ristrutturazione locali	10.680,50	50.000,00	-39.319,50
19. Scuola Forense	0,00	30.000,00	-30.000,00
20. Costituzione Onlus per Avvocati in difficoltà	11.749,51	10.000,00	1.749,51
21. Fondazione	0,00	50.000,00	-50.000,00
<i>Totale parziale</i>	<i>237.258,51</i>	<i>385.411,42</i>	<i>-148.152,91</i>
Totale interventi diversi	256.386,93	410.411,42	-154.024,49
TOTALE TITOLO I	612.171,12	907.192,42	-295.021,30
TITOLO II			
1.2 Uscite in Conto capitale			
1. Macchine ufficio elettroniche	0,00	6.000,00	-6.000,00
2. Mobili e arredi	1.561,60	26.000,00	-24.438,40
TOT.TITOLO II USCITE IN CONTO CAPITALE	1.561,60	32.000,00	-30.438,40
TOTALE GENERALE USCITE	613.732,72	939.192,42	-325.459,70
Partite di giro:			
Quote Consiglio Nazionale Forense	78.838,57	105.069,00	- 26.230,43

RENDICONTO CONSUNTIVO PER COMPETENZA

RENDICONTO GESTIONALE DI COMPETENZA
Anno 2016 Parte I ENTRATE

CAPITOLO

DENOMINAZIONE	Riscossioni (R)	Accertamenti (A)	Residui attivi (A-R)
Titolo I Entrate Correnti			
<i>1.1. Entrate Contributive</i>			
1. Iscrizioni Albo	14.430,06	14.430,06	0,00
2. Iscrizioni Registro	8.815,00	8.815,00	0,00
3. Conservazione Albo e Registro	417.228,90	968.844,37	551.615,47
Totale Entrate Contributive	440.473,96	992.089,43	551.615,47
1.3. Altre Entrate			
1.3.1. Entrate dalla vendita di servizi			
1. Pareri e parcelle	36.147,13	36.147,13	0,00
2. Tessere	0,00	0,00	0,00
3. Certificati	4.324,30	4.324,30	0,00
4. Entrate varie libretti e bollini	9.833,12	9.833,12	0,00
5. Armadietti	510,00	510,00	0,00
1.3.2. Entrate non classificate in altre voci	0,00	0,00	0,00
Totale altre Entrate	50.814,55	50.814,55	0,00
TOTALE ENTRATE CORRENTI	491.288,51	1.042.903,98	551.615,47
Disavanzo di competenza di periodo	122.444,21	0,00	0,00
TOTALE GENERALE ENTRATE			
Partite di giro:			
Quote Consiglio Nazionale Forense	78.838,57	78.838,57	0,00

RENDICONTO GESTIONALE DI COMPETENZA
Anno 2015 Parte II USCITE

CAPITOLO

DENOMINAZIONE	Pagamenti (P)	Impegni (I)	Residui passivi (I-P)
Titolo I			
Uscite correnti			
1.1. Funzionamento			
Oneri per il personale dipendente			
1. Retribuzioni	151.013,44	151.013,44	0,00
2. Oneri Contributivi	41.172,67	41.172,67	0,00
3. Accantonamento TFR	8.669,67	8.669,67	0,00
<i>Totale parziale</i>	<i>200.855,78</i>	<i>200.855,78</i>	<i>0,00</i>
Uscite acquisto beni consumo e prestazioni servizi			
1. Libri, riviste e giornali	245,48	245,48	0,00
2. Materiale consumo e cancelleria	3.276,17	3.276,17	0,00
3. Spese telefoniche	5.299,03	5.299,03	0,00
4. Spese postali	3.378,61	3.378,61	0,00
5. Compensi per professionisti	47.215,22	47.215,22	0,00
6. Manutenzioni e riparazioni	8.734,11	8.734,11	0,00
7. Premi di assicurazione	2.820,00	2.820,00	0,00
8. Software e collegamenti informatici	15.767,07	15.767,07	0,00
9. Notificazioni e comunicazioni	13,82	13,82	0,00
10. Sito web	0,00	0,00	0,00
11. Toghe d'oro	2.458,30	2.458,30	0,00
12. Spese per difesa di ufficio	10.614,00	10.614,00	0,00
13. Spese per Virgola:cartacea e telematica	0,00	0,00	0,00
14. Revisione albo	0,00	0,00	0,00
15. Elezioni	0,00	0,00	0,00
16. Spese varie attività ordinistica	14.825,62	14.825,62	0,00
17. Spese di trasporto e spedizione	0,00	0,00	0,00
18. Stampati	3.095,38	3.095,38	0,00
19. Tesserini	1.220,00	1.220,00	0,00
20. Banche dati	0,00	0,00	0,00
21. Utilizzo Fabbriati Tribunale	0,00	70.000,00	70.000,00
22. Servizi per avvocati,proc.telematico, ft.elettonica	35.965,60	35.965,60	0,00
23. Consiglio Distrettuale di Disciplina	0,00	30.000,00	30.000,00
<i>Totale parziale</i>	<i>154.928,41</i>	<i>254.928,41</i>	<i>100.000,00</i>
Totale uscite correnti per spese di funzionamento	355.784,19	455.784,19	100.000,00

RENDICONTO GESTIONALE DI COMPETENZA
Anno 2016 Parte II USCITE

DENOMINAZIONE	Pagamenti (P)	Impegni (I)	Residui passivi (I-P)
Trasferimenti			
1. Oua	15.500,00	15.500,00	0,00
<i>Totale parziale</i>	<i>15.500,00</i>	<i>15.500,00</i>	<i>0,00</i>
Oneri finanziari e tributari			
1. Competenze bancarie	-4.229,58	- 4.229,58	0,00
2. Irap+altri oneri tributari di competenza	7.858,00	7.858,00	0,00
<i>Totale parziale</i>	<i>3.628,42</i>	<i>3.628,42</i>	<i>0,00</i>
Uscite non classificabili in altre voci			
1. Biblioteca		0,00	0,00
2. Contributo eventi sportivi	7.000,00	7.000,00	0,00
3. Convegni organizzati dal Consiglio	10.654,21	10.654,21	0,00
4. Esperienze a confronto e spese istituzionali c/o cnf	9.283,16	9.283,16	0,00
5. Spese partecipazione a convegni istituzionali	25.538,16	25.538,16	0,00
6. Congresso Cnf	17.000,00	17.000,00	0,00
7. Rimborso delegati congresso cnf	18.000,10	18.000,10	0,00
8. Istituzione informatica (Cinfor)	25.822,00	25.822,00	0,00
9. Formazione	49.361,43	49.361,43	0,00
10. Contrassegni auto	5.856,00	5.856,00	0,00
11. Addetto stampa	-	-	0,00
12. Mediazione, Camera Arbitrale e Organismo di Sovraindebitamento	20.062,45	20.062,45	0,00
13. Esazione quote	5.999,99	5.999,99	0,00
14. Fondi per iniziative di solidarietà	5.000,00	5.000,00	0,00
15. Sportello del cittadino	-	0,00	0,00
16. Comitato pari opportunità	5.000,00	5.000,00	0,00
17. Fondo riserva spese impreviste	10.251,00	10.251,00	0,00
18. Ristrutturazione locali	10.680,50	10.680,50	0,00
19. Scuola Forense	-	0,00	0,00
20. Costituzione Onlus per Avvocati in difficoltà	11.749,51	11.749,51	0,00
21. Fondazione	-	0,00	0,00
<i>Totale parziale</i>	<i>237.258,51</i>	<i>237.258,51</i>	<i>0,00</i>
Totale interventi diversi	256.386,93	256.386,93	0,00
TOTALE TITOLO I	612.171,12	712.171,12	100.000,00
TITOLO II			
1.2 Uscite in Conto capitale			
1. Macchine ufficio elettroniche	0,00	0,00	0,00
2. Mobili e arredi	1.561,60	1.561,60	0,00
TOT.TITOLO II USCITE IN CONTO CAPITALE	1.561,60	1.561,60	0,00
TOTALE GENERALE USCITE	613.732,72	713.732,72	100.000,00
Avanzo di competenza del periodo		329.171,26	451.615,47
TOTALE A PAREGGIO	631.732,72	1.042.903,98	451.615,47
Partite di giro:			

Conto economico

DESCRIZIONE	<i>parziali</i>	<i>totali</i>
A) Valore della produzione		
1 proventi e corrispettivi per servizi:		992.089,43
1.1 per iscrizioni Albo	14.430,06	
1.2 per iscrizioni Registro	8.815,00	
1.3 per conservazione Albo e Registro	968.844,37	
2 variazione rimanenze prodotti		0,00
3 variazione lavori in corso		0,00
4 incrementi di immobilizzazioni per lavori interni		0,00
5 altri ricavi e proventi		50814,55
Totale valore della produzione		992.089,43
B) Costi della produzione		
6 per materie prime, sussidiarie e merci		0,00
7 per servizi		0,00
8 per godimento beni di terzi		0,00
9 per il personale:		200.855,78
a salari e stipendi	151.013,44	
b oneri sociali	41.172,67	
c tfr	8.669,67	
d trattamento di quiescenza	0,00	
e altri costi	0,00	
10 ammortamenti:		0,00
a ammortamenti immobilizzazioni immateriali	0,00	
b ammortamenti immobilizzazioni materiali	0,00	
11 variazione delle rimanenze di materie prime, ecc.		0,00
12 accantonamenti per rischi		0,00
13 accantonamenti a fondi per oneri		0,00
14 oneri diversi di gestione		458.433,97
Totale costi della produzione		659.289,75
Differenza fra Valore e Costo della produzione (A-B)		332.799,68
C) Proventi ed oneri finanziari		
15 proventi da partecipazioni		0,00
16 altri proventi finanziari		0,00
17 interessi ed altri oneri finanziari		4229,58
17 bis utili e perdite su cambi		0,00
Totale proventi ed oneri finanziari		4229,58
D) Rettifiche di valore di attività finanziarie		
18 rivalutazioni		0,00
19 svalutazioni		0,00
Totale rettifiche di valore		0,00
E) Proventi ed oneri straordinari		
20 proventi con separata indicazione delle plusvalenze		0,00
21 oneri straordinari con separata indicazione delle minusvalenze		0,00
22 sopravvenienze attive		0,00
23 sopravvenienze passive		0,00
Totale delle partite straordinarie		0,00
Risultato prima delle imposte		337.029,26
Imposte dell'esercizio		7.858,00
Avanzo/disavanzo/pareggio		329.171,26

RELAZIONE AL RENDICONTO CONSUNTIVO 2016

Signori Colleghi,

presentiamo alla Vostra approvazione il rendiconto consuntivo relativo all'esercizio 2016.

La composizione del presente bilancio è fondata sulle priorità istituzionali che il Consiglio suggerisce di adottare, in considerazione delle risorse disponibili ed in funzione degli impegni da fronteggiare. Esso è frutto della tenuta della contabilità ordinaria con annotazioni a libro cassa. Il documento si compone del rendiconto consuntivo per cassa e per competenza, nonché del conto economico. Nella sua redazione si è tenuto conto della disciplina e delle indicazioni del Cnf che prevedono il raggruppamento per centri di costo. Come ulteriore elemento di trasparenza e, soprattutto, per dare la possibilità agli iscritti di verificare l'operato del Consiglio, si sono comparati nel rendiconto per cassa i dati consuntivi con quanto approvato dall'Assemblea col preventivo, mentre nel rendiconto consuntivo si sono indicati gli incassi ed i pagamenti effettuati, quelli accertati e si sono evidenziati residui.

L'esercizio appena concluso evidenzia un risultato negativo per cassa di che si cifra in euro 122.444,21. Il risultato economico, però, deve essere letto sia dal lato delle entrate che delle uscite. L'Ordine, come al solito, ha inteso adottare una politica di razionale utilizzo delle risorse, tanto che, scorrendo i dati di bilancio, si noterà, dal lato delle spese una netta preponderanza del segno meno e, laddove, ci sono degli scostamenti in aumento mentre dal lato delle entrate si può notare una differenza di incasso rispetto alle previsioni delle quote di conservazione albo esatte tramite mav. In quest'ottica il Consiglio entro fine mandato inizierà le operazioni di recupero atteso che sarebbe ingiusto che una gran fetta di avvocati non effettuò il versamento delle stesse necessarie per usufruire dei servizi dell'Ordine.

Il risultato per cassa, come al solito, è solo un aspetto da verificare nella lettura del bilancio. Più significativo risulta essere il risultato per competenza che porta ad un avanzo di € 329.171,26. Nel documento per competenza, infatti, si considerano gli accertamenti (ovvero oltre i dati per cassa e le quote di iscrizione non esatte) e gli impegni (ovvero i pagamenti e residui di spesa dell'anno non ancora pagati).

Il quadro completo fornito dal rendiconto evidenzia come il Consiglio abbia gestito l'Ordine nell'ottica della *spending review* cercando di minimizzare gli sprechi e nel contempo non dimenticandosi di fornire servizi agli iscritti (si pensi, ad esempio, all'assistenza fornita per i problemi informatici quali fatturazione elettronica, processo

telematico etc, nonché l'utilizzo di computer e stampanti per poter, non solo lavorare, ma anche elaborare le note di iscrizione a ruolo e quant'altro).

Per semplicità di esposizione si esemplifica in uno schema sintetico il risultato di esercizio e quello di amministrazione e, ad ulteriore elemento di trasparenza, si evidenzia la dimostrazione dell'avanzo di cassa, disaggregato nelle varie voci che lo compongono:

Risultato per cassa	Totale avanzo fine 2016
Avanzo di cassa iniziale	844.505,05
Utilizzo avanzo e/o Avanzo di cassa realizzato (vedi rendiconto)	-122.444,21
Totale Avanzo di cassa finale	722.060,84

Fig. 1 – Avanzo di cassa

Consistenza della cassa all'inizio del 2016		844.505,05
Riscossioni	491.288,51	
Pagamenti	613.732,72	<u>122.444,21</u>
Consistenza della cassa alla fine del 2016		722.060,84
Residui attivi	551.615,47	
Residui passivi	100.000,00	<u>451.615,47</u>
AVANZO DI AMMINISTRAZIONE DI PERIODO		1.173.676,31

Fig. 2 – Avanzo di amministrazione

	2016
Cassa	3.714,50
Banca di Roma c/c 6484/34	156.511,69
Carte prepagate	13.301,28
Banca Campania	551.447,27
Crediti v/Stato Bonus art. 1 D.L. 166/2014	81,85
Acconti Irap	7.870,67
Banca apulia conto corrente	5.210,48
Debiti v/Inps (contributi da versare il 16/1)	-8.072,76
Erario c/ritenute dipendenti (da versare il 16/1)	-4.030,21
Debiti verso inail (da versare il 16/2)	-414,38
Debiti v/Unione delle Curie	-3.559,55
Totale Avanzo di cassa finale	722.060,84

Fig. 3 – Dimostrazione avanzo di cassa

A proposito della dimostrazione dell'avanzo si vuole sottolineare che è stato chiuso il conto deposito aperto a giugno 2016 presso Banca Apulia che ha fruttato, comunque un interesse elevato, di circa € 5.000 attualmente sul conto che verrà chiuso a giorni.

Di seguito vengono passate in rassegna e commentate le voci più significative e più rilevanti indicate nel conto consuntivo.

ENTRATE Sono sostanzialmente relative alle quote a carico degli iscritti ed al riaddebito dei costi sostenuti per svariati servizi resi agli iscritti.

In particolare le “**quote di iscrizione Albo Avvocati e Praticanti**” figurano per un cifra di € 23.245,06 pari a circa il 4,7% del totale. Si tratta delle quote versate allo sportello dai neo avvocati e praticanti.

La voce “**quote di Conservazione Albo**”, che si cifra in € 440.473,96 pari a circa il 84,9% del totale. Queste entrate sono la linfa da cui il Consiglio trae le risorse per le attività istituzionali e per il pagamento degli stipendi ai dipendenti.

È opportuno segnalare che nel rendiconto in approvazione le “**quote spettanti al Consiglio Nazionale Forense**” sono state scorporate dalle Entrate e collocate nella sezione “partite di giro”.

In pratica esse sono state corrisposte al Cnf, pur non essendo state incassate per intero, attesa la norma inserita nella Legge Professionale che fissa la obbligatorietà della corresponsione delle quote al Cnf pena il commissariamento.

Tra i “**residui attivi**” i crediti riferiti all’esercizio 2016 si cifrano in € 551.615,47. Si tratta delle quote non versate dagli iscritti negli anni non entrati in prescrizione. E’ obiettivo programmatico del Consiglio di tentare entro fine mandato di azzerare la morosità attraverso con un’ulteriore opera di recupero crediti, pur se dispendiosa.

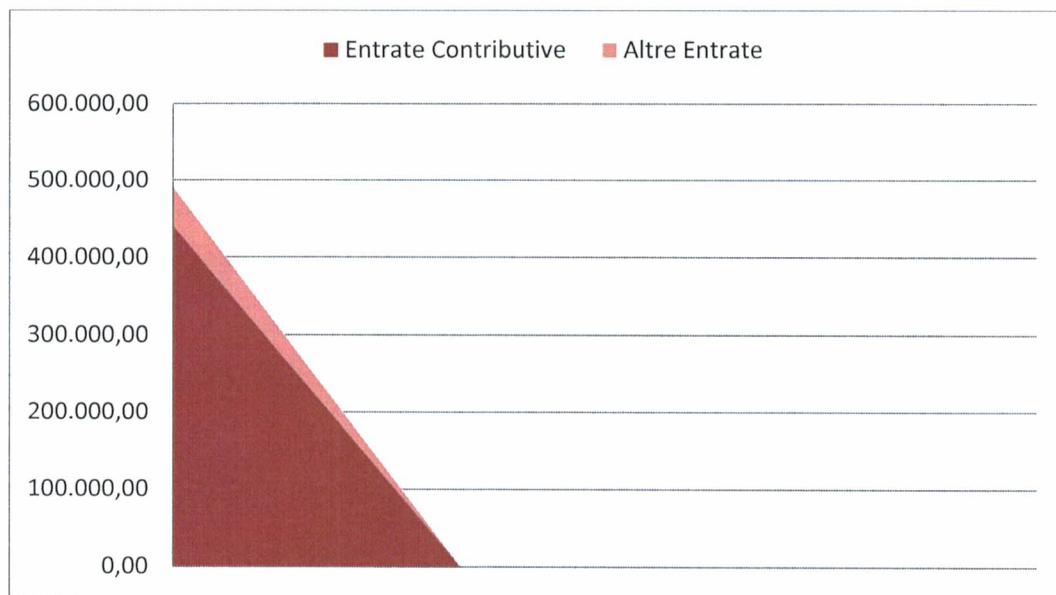


Fig. 4 – Ripartizione entrate

Le **restanti entrate** si cifrano in € 50.814,55 pari a circa il 10,34% del totale. Si tratta di somme rinvenienti dai servizi offerti dal Consiglio quali la tassa di opinamento note spese, i tesserini, i certificati, i bollini.

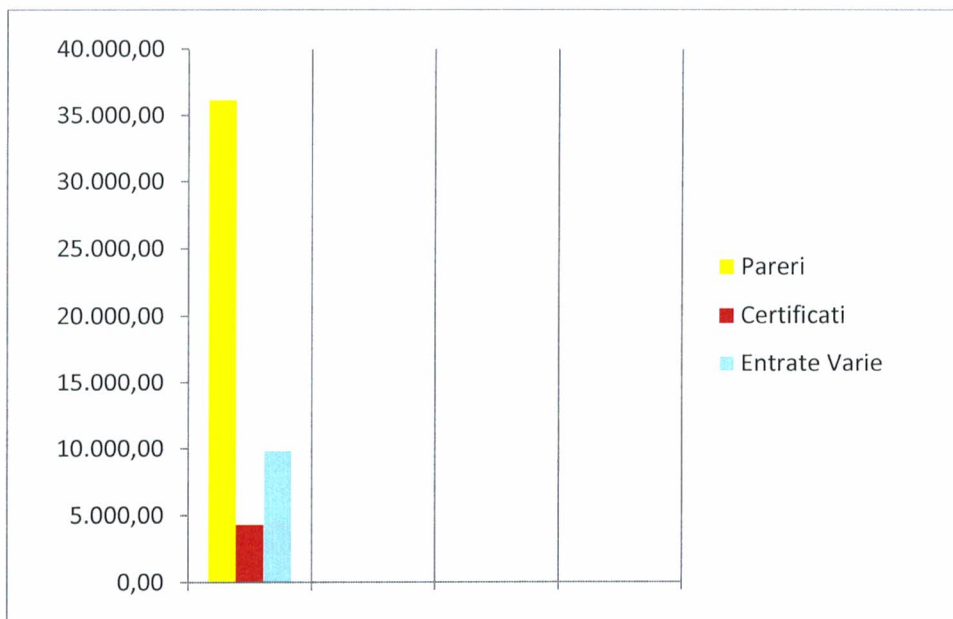


Fig. 5 – Ripartizione altre entrate

USCITE

Le uscite previste si cifrano, nella sezione competenza 2016, in € 713.732,72 mentre nella sezione cassa 2016 le stesse sono riportate per un importo di € 613.732,72. La differenza di stanziamento fra competenza e cassa è ascrivibile alle seguenti voci:

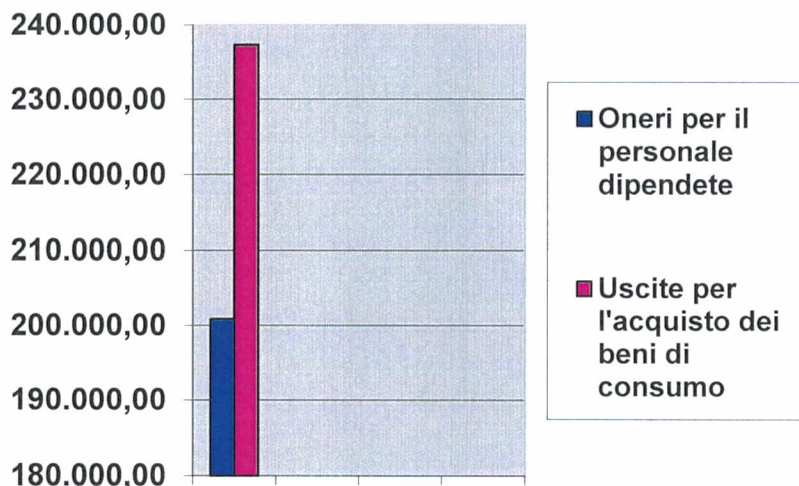
- **“Utilizzo Fabbricati Tribunale”** : questa voce comprende le somme da corrispondere al Comune di Foggia che, per prassi ormai consolidata, l’Ordine versa nelle casse dello stesso tramite acconti;
- **“Consiglio Distettuale di Disciplina”** per la quota non richiesta.

La voce di uscita più importante, ovviamente, è costituita da quella relativa agli **“oneri per il personale dipendente”**, che si cifra in € 200.855,78 pari a circa il 32,72% del totale. Si segnala che questa voce comprende tutto quanto legato alla retribuzione dei dipendenti legata alla contrattualistica nazionale applicata ai lavoratori del comparto degli Enti Pubblici non Economici. Si tratta della retribuzione versata ai dipendenti che svolgono i servizi istituzionali e quelli aggiunti, leggasi mediazione.

Le altre uscite riflettono la attività istituzionale dell’Ordine e la necessità di provvedere al funzionamento dello stesso.

Da segnalare la loro suddivisione fra **“uscite per l’acquisto di beni di consumo e prestazioni di servizi”**, che si cifrano in € 154.928,41 pari al

25,24 del totale, “**uscite non classificabili in altre voci**”, che si cifrano in € 237.258,51 pari al 38,75% del totale.



Da segnalare, infine, la previsione di “**uscite in conto capitale**” per il potenziamento delle dotazioni di mobili per l’ufficio di mediazione, per la segreteria e per la Sala Consiglio.

In conformità al principio di trasparenza si fornisce il dettaglio della voce “**Spese varie attività ordinistica**” è pari ad € 14.825,62:

- Manifesti funebri	€ 9.463,20
- Fotocopie	€ 2.461,96
- Buffet per incontri	€ 1.454,80
- Quota Cup	€ 400,00
- Hostess per convegni	€ 381,25
- Targhe per magistrati	€ 359,41
- Gestione pec	€ 305,00

In conclusione va evidenziato anche che il risultato di esercizio in uno con il fondo cassa iniziale, hanno consentito al Consiglio di mantenere invariate l’importo delle e quote annuali per l’anno 2016.

Egregi Colleghi, alla luce delle considerazioni sopra esposte, Vi invitiamo ad approvare il presente rendiconto consuntivo per l’anno 2016.

Foggia, 27 marzo 2017

Il Consigliere Tesoriere

(Avv. Stefano Tedeschi)

Allegato 1) – Inventario

Presidenza

- 1) N. 1 quadro ad olio;
- 2) N. 3 quadri;
- 3) N. 1 crocifisso;
- 4) N. 1 divano
- 5) N. 2 poltrone
- 6) N. 4 sedie con ruote girevoli;
- 7) N. 1 sedia presidenziale;
- 8) N. 1 mobile basso quattro ante;
- 9) N. 1 top quattro ante;
- 10) N. 1 tappeto;
- 11) N. 4 bandiere;
- 12) N. 1 computer;
- 13) N. 1 stampante

Segreteria 1

- 14) N. 1 scrivanie;
- 15) N. 1 cassaforte;
- 16) N. 2 armadietti due ante;
- 17) N. 1 armadio 11 ante;
- 18) N. 1 computer;
- 19) N. 1 stampanti;
- 20) N. 1 cassettiere;
- 21) N. 1 casseforti;
- 22) N. 2 scrivanie;
- 23) N. 1 mobile alto (sei ante);
- 24) N. 1 mobile basso due ante;

Sala Consiglio

- 25) N. 1 tavolo;
- 26) N. 21 poltroncine;
- 27) N. 1 sedia girevole;
- 28) N. 1 scrivania con cassetiera;
- 29) N. 1 frigorifero piccolo;
- 30) N. 6 rivestimenti per libreria a muro;

31)N. 3 cassettoni;

Segreteria 2

32)N. 1 mobiletto computer;

33)N. 1 computer;

34)N. 1 stampante;

35)N. 1 cassetiera;

36)N. 1 fax;

37)N. 1 scrivania;

38)N. 2 armadietti due ante;

Segreteria 3

39)N. 2 computer;

40)N. 2 stampanti;

41)N. 1 scrivanie;

42)N. 1 appendiabiti;

43)N. 2 armadietti due ante;

Sala Avvocati

44)N. 1 tavolo;

45)N. 15 sedie girevoli;

46)N. 10 postazioni computer;

47)N. 10 sedie per computer;

48)N. 1 mobile alto sedie ante;

49)N. 1 mobile basso sei ante;

50)N. 1 mobile in metallo due ante

Archivio

51)N. 1 cassaforte;

52)N. 2 mobile metallo sei ante;

53) N. 1 scanner;

54)N. 2 mobili in metallo 6 ante

Allegato 2) – Conto Economico Organismo di Mediazione


COSTI		RICAVI	
Descrizione	Saldo	Descrizione	Saldo
Costi della produzione	69.506,91	Valore della produzione	90.442,59
Acquisti di materie prime sussid.	1.688,54	Ricavi delle vendite e delle prest.	90.434,03
<i>Cancelleria</i>	1.688,54	<i>Avvio procedimento mediazione</i>	35.193,96
Acquisizione di servizi	61.947,59	<i>proventi di mediazione</i>	30.849,61
<i>Spese postali</i>	6.159,79	<i>Spese mediazione</i>	7.690,29
<i>Consulenze tecniche</i>	20.046,80	<i>Adesione procedimento mediazione</i>	16.700,17
<i>Servizi amministrativi</i>	3.064,45	Altri ricavi e proventi	8,56
<i>Compensi mediatori</i>	32.634,55	<i>Arrotondamenti attivi</i>	8,56
<i>Alberg. e somm. rappresentanza</i>	42,00		
Ammortamento delle immobilizzazioni	5.111,35		
<i>Ammortamento ord. fabbricati civili</i>	1.503,34		
<i>Ammortamento ordin. impianti spec.</i>	677,40		
<i>Ammortamento ordin. mobili ed arr.</i>	2.930,61		
Oneri diversi di gestione	759,43		
<i>Altre imposte e tasse</i>	659,56		
<i>Multe ed ammende</i>	34,72		
<i>Altri oneri di gestione</i>	51,15		
<i>Arrotondamenti passivi</i>	2,00		
<i>Oneri indeducibili</i>	12,00		
TOTALE	69.506,91	TOTALE	90.442,59
UTILE D'ESERCIZIO	20.935,68		
TOTALE A PAREGGIO	90.442,59		



Chiarissimo Presidente

Illustri Sig. Consiglieri

Illustri Colleghi



In ossequio al mandato conferitomi dal Presidente del Tribunale di Foggia con nota del 03/03/2015 prot. 2476 , in ottemperanza al disposto dell'art. 31 L. 247/2012, ho predisposto la Relazione che segue sui risultati di gestione relativi all'esercizio 2016.

Con la presente situazione si dà atto che:

- Ho svolto la revisione contabile del Rendiconto Consuntivo dell'Ordine degli Avvocati di Foggia riferito alla data del 31/12/2016. Esso è composto da Rendiconto Gestionale per Cassa, dal Rendiconto Gestionale per Competenza, dal Conto Economico e dalla esplicazione della situazione finanziaria dell'Ente. Nel predisporre quest'ultima si è seguito il principio di cassa, ossia sono stati riportati tutti i movimenti in entrata e in uscita intervenuti nell'anno. Nel predisporre la situazione per competenza, invece, si è tenuto conto dei proventi ed oneri di competenza dell'esercizio, indipendentemente dalla data di incasso e pagamento.
- Il mio esame è stato condotto secondo i criteri di diligenza, pratica professionale e di revisione. In conformità ai predetti principi, la revisione è stata pianificata e svolta al fine di acquisire ogni elemento necessario per accertare se il rendiconto sia viziato da errori significativi e se risulti nel suo complesso attendibile.

- Il processo di revisione si è svolto sulla base di verifica a campione, su elementi probativi a supporto dei saldi e delle informazioni contenute nel rendiconto, nonché sulla valutazione dell'adeguatezza e della correttezza dei criteri contabili utilizzati e della ragionevolezza delle stime effettuate dal detentore delle scritture contabili.
- Ritengo che il lavoro svolto fornisca una ragionevole base per l'espressione del mio giudizio:
 - 1) Ho analizzato prima la situazione finanziaria dell'Ente di cui vi do dimostrazione:

	2016
Cassa	3.714,50
Banca di Roma c/c 6484/34	156.511,69
Carte prepagate	13.301,28
Banca Campania	551.447,27
Crediti v/Stato Bonus art. 1 D.L. 166/2014	81,85
Acconti Irap	7.870,67
Banca apulia conto corrente	5.210,48
Debiti v/Inps (contributi da versare il 16/1)	-8.072,76
Erario c/ritenute dipendenti (da versare il 16/1)	-4.030,21
Debiti verso inail (da versare il 16/2)	-414,38
Debiti v/Unione delle Curie	-3.559,55
Totale Avanzo di cassa finale	722.060,84

- 2) Ho verificato il risultato della gestione per competenza che porta ad un avanzo di € 329.171,26 come risulta dai seguenti elementi:

Entrate accertate	1.042.903,98
Uscite accertate	713.732,72
Totale avanzo di competenza	329.171,26

- 2) Ho analizzato la composizione della gestione per cassa che evidenzia un disavanzo di € 122.444,21 che risulta dalla somma algebrica dei seguenti valori:

Riscossioni	491.288,51
Pagamenti	613.732,57
Totale avanzo di cassa	-122.444,21

- 3) Ho confrontato le riscossioni e i pagamenti effettuati con quanto emergeva dal preventivo approvato dall'assemblea:

Entrate	Rendiconto	Previsione	Differenza
Entrate contributive	440.473,96	587.796,00	-147.322,04
Altre Entrate	50.814,55	27.100,00	23.714,55
TOTALE	521.818,85	651.780,57	-123.607,49

Le entrate contributive sono state inferiori rispetto a quanto preventivato ad evidenziare una forte morosità che si deve cercare di ridurre, anche se non risulta

essere un elemento di pericolo per le casse dell'Ente atteso il cospicuo avanzo di cassa.

Le altre entrate risultano in linea con quanto preventivato.

Uscite	Rendiconto	Previsione	Differenza
Uscite correnti	154.928,41	281.100,00	-126.171,59
Interventi diversi	256.386,51	410.411,42	-154.024,49
Uscite in conto capitale	1.561,60	32.000,00	-30.438,40
TOTALE	612.732,72	939.192,42	-325.459,70

Dall'esame complessivo dei pagamenti effettuati si vede chiaramente che il Consiglio ha lavorato nell'ottica della *spending review* anche perché molte iniziative sono ancora state implementate per via di problemi logistici e per la presenza di una normativa incerta e in continua evoluzione che non renderebbe oltremodo oneroso porre in essere degli investimenti di fatto inutili.

Dall'esame delle singole voci non emerge alcun rilievo. La gestione dell'Ordine risulta essere in linea con quella degli esercizi precedenti e i centri di costo utilizzati sono stati cifrati tutti in misura inferiore a quanto preventivato, rispettando così il volere dell'assemblea consacrato nel verbale di approvazione del documento programmatico.

Dall'attività di vigilanza e controllo è emerso che tutto si è svolto regolarmente e che non emergono fatti significativi suscettibili di segnalazione o di menzione nella presente relazione.

Quanto alla corretta contabilità, ho effettuato le opportune verifiche sia nel dettaglio che a campione e non ho riscontrato regolarità amministrative, trovando, di contro, la più disponibile collaborazione del Consiglio e del personale di Segreteria.

Quanto ai possibili rilievi, considerazioni e proposte, alla luce delle verifiche e dei colloqui, do atto che non vi sono rilievi da segnalare al Consiglio dell'Ordine, invitandolo a lavorare come di consueto seguendo le norme sulla regolare contabilità, finanziaria e economica e ad operare per il recupero delle quote, divenuta ormai una priorità alla luce del importo ingente dei residui attivi.

Foggia, 31 marzo 2017

Avvocato – Revisore dei Conti

Avv. Vittorio Vecchia

